

新人大会エントリー方法

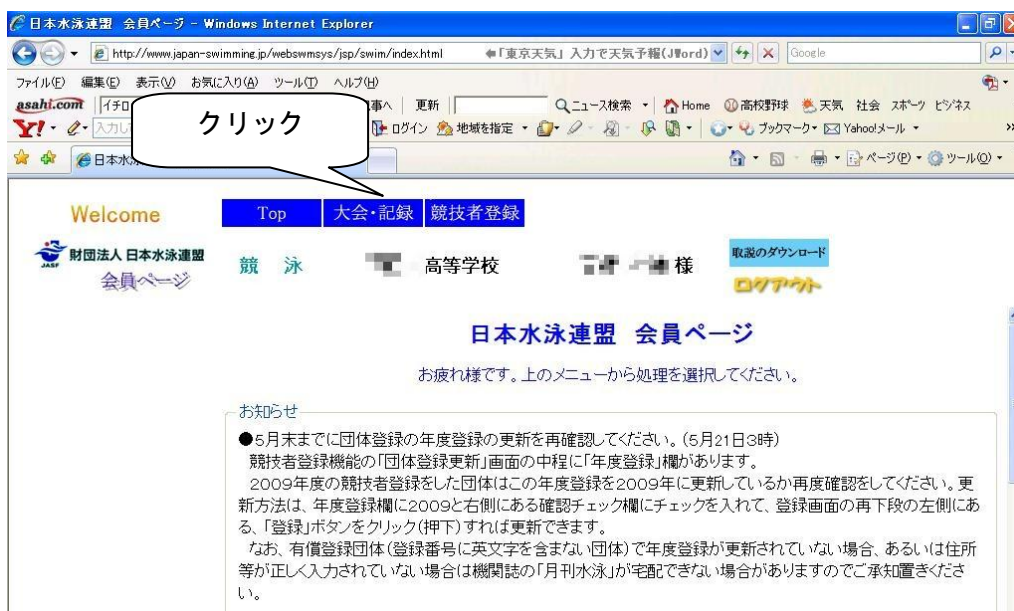
- ・「長野県高校大会」に、個人エントリーとリレーエントリーを行う方法

エントリー方法は

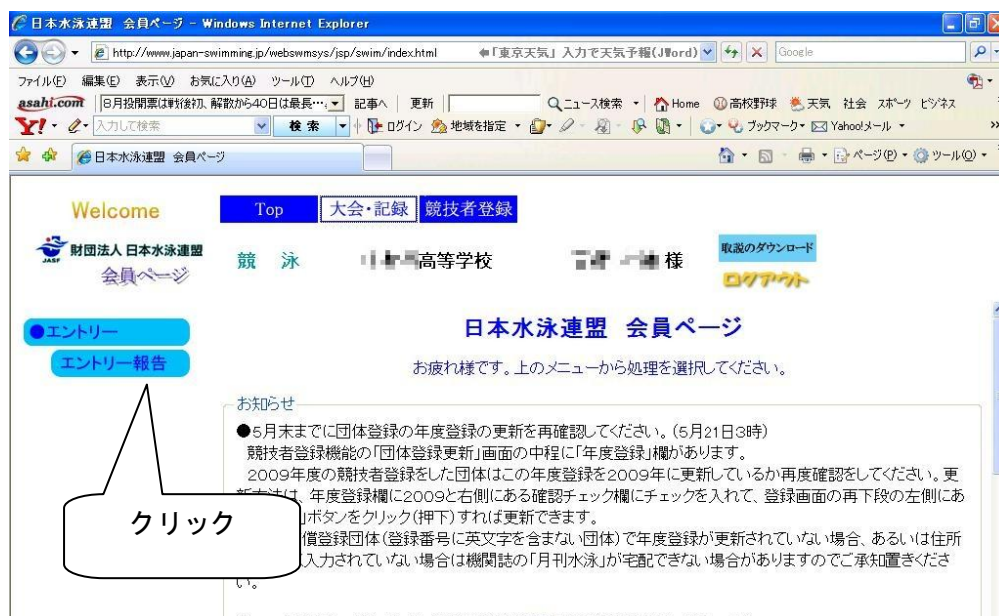
- ・「個人エントリー」 → 下記(3)
- ・「リレーエントリー」 → 下記(4)
- ・「確認作業」 → 下記(5)

の3つの内容からなっています。特に(5)の確認作業を忘れず行って下さい。

- (1) Web-SWMSYS にログオンして頂き、「大会・記録」をクリック



- (2) 左フレーム内の「エントリー報告」をクリック



(3) 個人エントリーの実施

① 大会名「平成23年度 長野県高校新人体育大会」の右側の「エントリー」をクリック

財団法人日本水泳連盟 競泳 平成23年度 長野県高校新人体育大会 大会・記録 競技者登録

Welcome Top 大会・記録 競技者登録

財団法人日本水泳連盟 競泳 平成23年度 長野県高校新人体育大会 大会・記録 競技者登録

取説のダウンロード ログイン ログアウト

●年度 2011 (半角数字のみ) 表示

大会コード	大会名	エントリー	リレー	集計	大会日	締切日
1611767	第34回全国JOC夏季長野県予選会	エントリー	リレー	集計	7月31日(日)	2011/07/17
1611759	第57回岡谷市民体育大会水泳競技大会	エントリー	リレー	集計	8月7日(日)	2011/07/18
1611711	第54回松本市民体育大会夏季水泳競技大会	エントリー	リレー	集計	8月21日(日)	2011/08/04
1611699 (7011601)	(★長野)第34回(2011年度)JOCジュニアオリンピック夏季(第34回(2011年度)全国JOCジュニアオリンピック夏季大会)	エントリー	リレー	集計	8月25日(木)~30日(火)	2011/07/31
1611713	第56回諏訪郡市選手権水泳競技大会	エントリー	リレー	集計	8月28日(日)	2011/08/08
1611302	平成23年度 長野県高校新人体育大会水泳競技大会	エントリー	リレー	集計	9月3日(土)~4日(日)	2011/09/03
1611714	第42回中信選手権水泳競技大会	エントリー	リレー	集計	9月4日(日)	2011/08/23
1611788	第6回飯伊地区スプリント記録会	エントリー	リレー	集計	8月11日(日)	2011/08/28

② エントリーする選手を選択し、「エントリー」ボタンをクリック

日本水泳連盟 会員ページ - Windows Internet Explorer

http://www.japan-swimming.jp/webswmsys/jsp/swim/index.html

ファイル(E) 編集(E) 表示(V) お気に入り(A) ツール(T) ヘルプ(H)

asahi.com | イチローは9年連続 スリッパ球裏先発メンバーへ | 記事へ | 更新 | Qニュース検索 | Home | 高校野球 | 天気 | 社会 | スポーツ | ビジネス

入力して検索 | 検索 | ログイン | 地域を指定 | フックマーク | Yahoo!メール

日本水泳連盟 会員ページ

Welcome Top 大会・記録 競技者登録

財団法人日本水泳連盟 競泳 平成21年度 長野県高校新人体育大会 大会・記録 競技者登録

取説のダウンロード ログイン ログアウト

平成21年度 長野県高校新人体育大会水泳競技大会 (水路:長水路) 大会一覧へ

性別 男子 女子

生年月日

競技者番号 級込み

学年 全て (半角数字またはスペース)

第1 性別 第2 生年月日 第5 (なし) 第6 (なし) 並び替え ダウンロード

名前 競技者番号 生年月日 性別 学年

エントリー

左画面の「エントリー」ボタンを押すと、個人エントリー画面がこちらに表示されます。

「エントリーを行います。登録・・・よろしいですか？」のメッセージが表示

→ **OK** をクリック

- ③ 右側のフレームに「エントリータイム」画面が表示される。
 (操作しやすいようにフレームの大きさを適宜調節する。)
 上部の「使用記録選択」の中「エントリータイム」が選択されていることを確認

・エントリータイムが選択されていることを確認
 ・もし、他の箇所に印が付いていた場合は、エントリータイム左ボタンをクリック

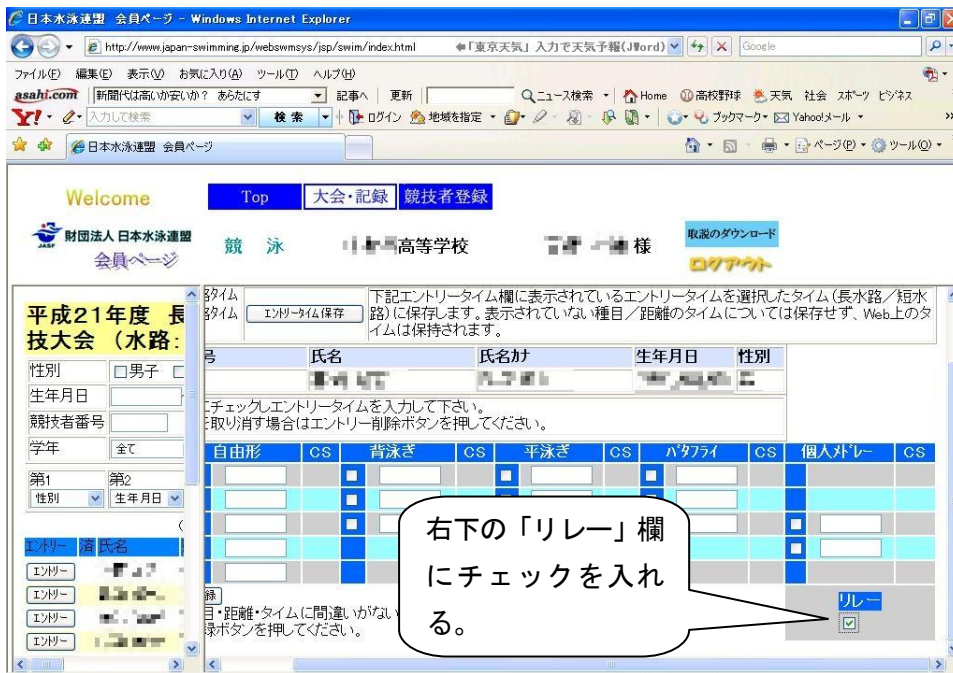
スクロールバーを用いて画面を上下させる

→ 表のエントリー種目欄をクリックし「チェック」を入れ、中央欄にはエントリータイムを入力する。

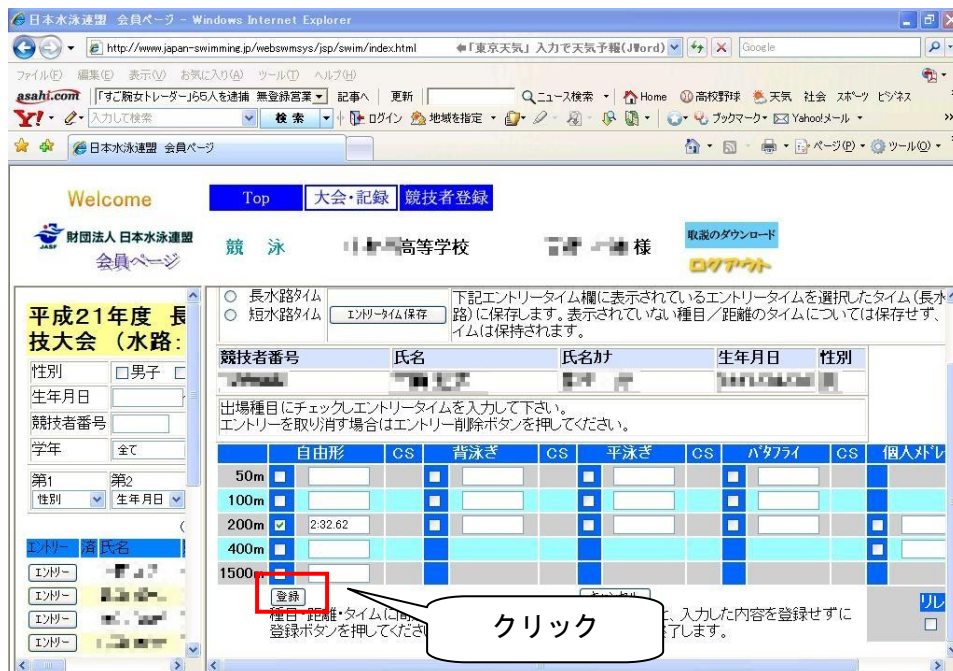
① エントリーする種目の左ボタンをクリック
 ② 中央の欄にエントリータイムを入力
 →半角数字で、
 例→ 3:31.82

	自由形	CS	背泳ぎ	CS	平泳ぎ	CS	バタフライ	CS	個人トレ
50m	<input type="checkbox"/>		<input type="checkbox"/>		<input type="checkbox"/>		<input type="checkbox"/>		<input type="checkbox"/>
100m	<input type="checkbox"/>		<input type="checkbox"/>		<input type="checkbox"/>		<input type="checkbox"/>		<input type="checkbox"/>
200m	<input checked="" type="checkbox"/>		<input type="checkbox"/>		<input type="checkbox"/>		<input type="checkbox"/>		<input type="checkbox"/>
400m	<input type="checkbox"/>		<input type="checkbox"/>		<input type="checkbox"/>		<input type="checkbox"/>		<input type="checkbox"/>
1500m	<input type="checkbox"/>		<input type="checkbox"/>		<input type="checkbox"/>		<input type="checkbox"/>		<input type="checkbox"/>

個人種目はエントリーせず、リレー要員としてのみエントリーする場合



④ 全て入力が終了した時点で、「登録」をクリック



以上の操作を、エントリーする選手全てについて行う。

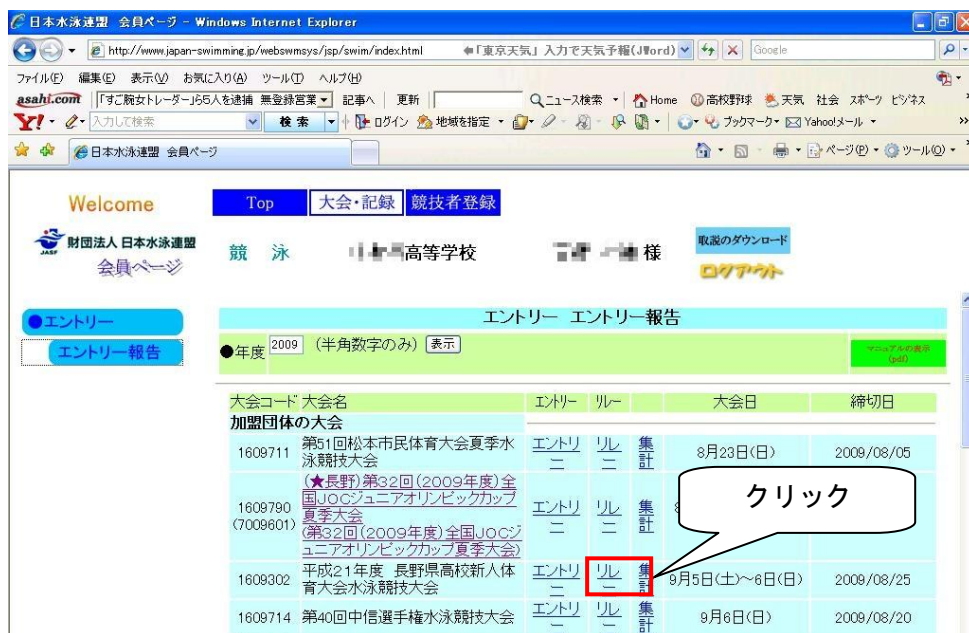
(一人3種目、一校当たり種目毎に3名までエントリーが可能)

→ 画面上部の「大会・記録」をクリックすることにより、作業を終了

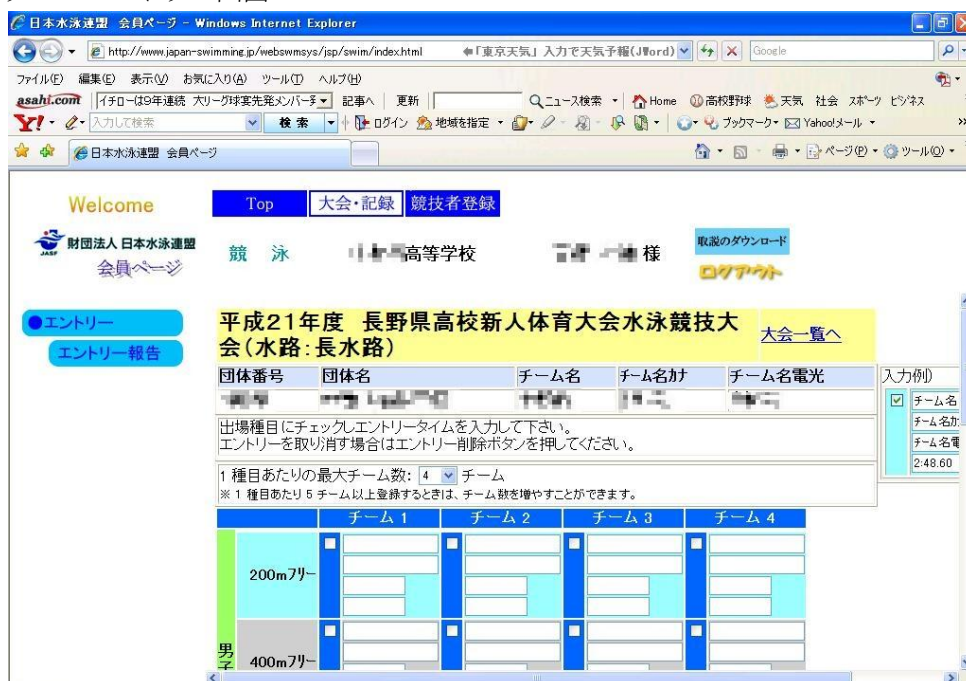
(4) リレーエントリーの実施

①上部「大会・記録」をクリックし、再び左フレーム内の「エントリー報告」をクリック、大会一覧画面を表示させる。

「エントリー報告」画面の平成22年度 長野県高校新人体育大会の「リレー」をクリック



②リレーエントリー画面



【注意】

- 画面上は各種目 4 チームずつ出場できる形式になっていますが、本大会は各種目 1 チームずつしか出場できません。したがってエントリーされる場合は「チーム 1」のみ入力して下さい。

③チームのエントリー

- ・出場種目の左欄にチェックを入れると、「チーム名」「チーム名か」「チーム名電光」の3つの欄は自動的に入力されます。

財団法人 日本水泳連盟
競泳 長野県立高等学校

出場種目にチェックしエントリータイムを入力して下さい。
エントリーを取り消す場合はエントリー削除ボタンを押してください。
クラス種には、主催者からクラス指定が無い場合は何も入力しないでください。

1種目あたりの最大チーム数: [4] チーム
※ 1種目あたり 5 チーム以上登録するときは、チーム数を増やすことができます。

	チーム 1	チーム 2	チーム 3	チーム 4
400m 7リ	<input checked="" type="checkbox"/>	<input type="checkbox"/>	<input type="checkbox"/>	<input type="checkbox"/>

①この欄にチェックを入れる

②上から3段は自動的に表示される。

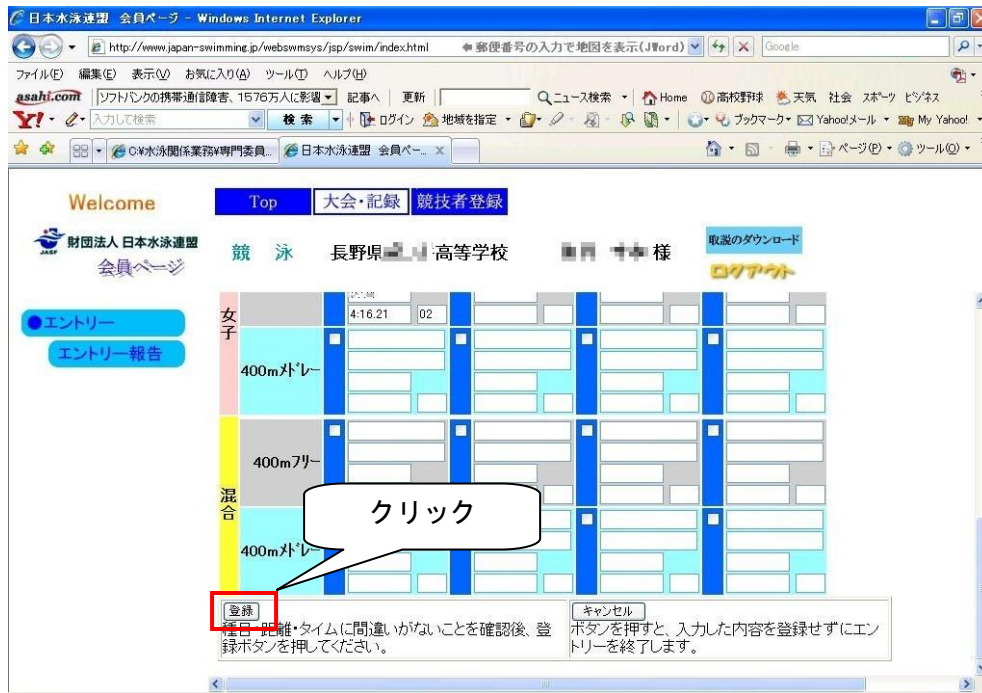
- ・出場する種目の全てにチェックを入れ、エントリータイムを入力

財団法人 日本水泳連盟
競泳 長野県立高等学校

	チーム 1	チーム 2	チーム 3	チーム 4
200m 7リ	<input checked="" type="checkbox"/>	<input type="checkbox"/>	<input type="checkbox"/>	<input type="checkbox"/>
男子	<input checked="" type="checkbox"/>	<input type="checkbox"/>	<input type="checkbox"/>	<input type="checkbox"/>
400m 7リ	<input checked="" type="checkbox"/>	<input type="checkbox"/>	<input type="checkbox"/>	<input type="checkbox"/>
200m 外7リ	<input checked="" type="checkbox"/>	<input type="checkbox"/>	<input type="checkbox"/>	<input type="checkbox"/>
200m 7リ	<input checked="" type="checkbox"/>	<input type="checkbox"/>	<input type="checkbox"/>	<input type="checkbox"/>

・左下の欄にエントリータイムを入力
→半角数字で、
例→ 3:31.82

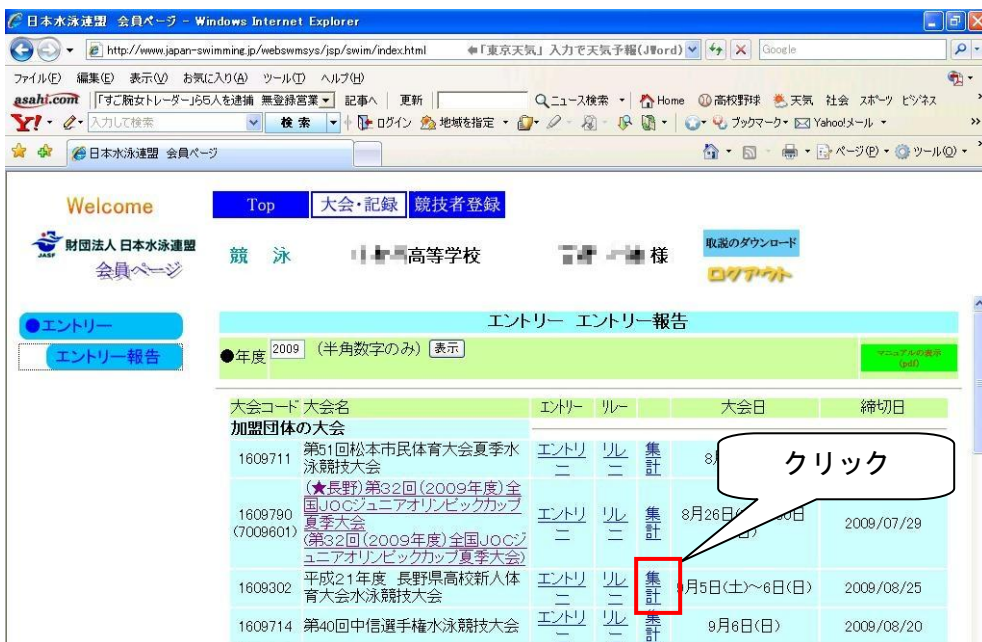
- ・下部の「登録」をクリック



→ 左側「エントリー報告」をクリックし、終了

(5) エントリー状況の確認

- ① エントリー報告画面の「集計」をクリック



②画面の下部の「エントリー責任者」を入力し、「集計」をクリック

大会名称 平成21年度 長野県高校新人体育大会水泳競技大会
 大会日時 9月5日(土)~6日(日)
 開催地 飯田市三日市場運動公園 アクアパークIDA
 クラス設定 なし
 水路 長水路

単価
 団体参加費 : 0円
 種目参加費 : 0円
 リレー参加費 : 0円

エントリー責任者 (1)「エントリー責任者」欄に監督名を入力
 項目名 設定値
 (2)クリック

③集計の下部に「エントリー数」の表が表示される

→ エントリー数を確認する。

エントリー数を確認

個人種目	男子	女子	合計	0
リレー	男子	女子	混合	0
			合計	4

競技会エントリー情報ダウンロード
 競技会申し込み(エントリー)一覧
 競技会申し込み(エントリー-TIME)一覧
 競技会申し込み(リレー)一覧
 競技会申込明細表

⑥リレーエントリー確認画面

The screenshot shows a web browser window displaying the entry confirmation page for a relay event. The page title is "9月5日(土)~6日(日)開催 平成21年度 長野県高校新人体育大会水泳競技大会(1609302)". The main content area is titled "競技会申し込み(リレー)データ一覧表" and contains the following information:

加盟団体名 長野県水泳連盟
登録団体名 [Redacted]
チーム数 チーム(男子: 女子: 混合: 0)
大会コード=1609302

No	チーム名	チーム性別	種目	距離	クラス	TIME
1	[Redacted]	男子	リレー	4x100	[Redacted]	[Redacted]
2	[Redacted]	男子	リレー	4x100	[Redacted]	[Redacted]
3	[Redacted]	男子	リレー	4x100	[Redacted]	[Redacted]
4	[Redacted]	男子	リレー	4x100	[Redacted]	[Redacted]

At the bottom of the table area, there is a button labeled "印刷" (Print).

⑤と⑥の「エントリー内容」を別途作成して頂く「総括申込書」と必ず照合して下さい。
以上で Web-SWIMSYS でのエントリー作業は終了です。