

1. Web-SWMSYSでの登録手順

- Web-SWMSYS のサイトを開く

(URL : <https://www.japan-swimming.jp/webswmsys/LoginMember>)

The screenshot shows the login page for the Japan Swimming Federation (JASF). At the top, there is the JASF logo and the text "JAPAN Swimming Federation 公益財団法人日本水泳連盟". Below this is a button labeled "WebSWMSYS ログイン".

The main form contains the following fields and options:

- 競技区分**: Radio buttons for 競泳 (Swimming), 飛込 (Water polo), 水球 (Water polo), シンクロナイズトスイミング (Synchronized swimming), 日本泳法 (Japanese style), and オープンウォーター (Open water).
- ユーザーID**: Text input field.
- パスワード**: Password input field.
- 氏名**: Text input field with the note "半角文字で4桁以上(全角文字で2文字以上)(混在可)".
- 連絡先**: Text input field with the note "半角数字(局番のつなぎは半角の-)".
- ログイン**: A button at the bottom of the form.

Two callout boxes provide instructions:

- Callout 1: "① 各校の、ユーザーIDとパスワードを入力" (Enter the school's user ID and password).
- Callout 2: "② 氏名、連絡先など必要事項を入力後 ログインをクリック" (After entering name, contact info, etc., click the login button).

年度内に初めて登録作業を行う場合、次の画面が出ますが、「OK」をクリックする。

The screenshot shows the "日本水泳連盟 会員ページ" (Japan Swimming Federation Member Page). At the top, it says "お疲れ様です。上のメニューから処理を選択してください。" (Thank you for your hard work. Please select processing from the menu above).

Below this is a section titled "長野県水泳連盟からのお知らせ" (Notice from Nagano Prefecture Swimming Federation). It contains several notices, including a warning about Windows 10 and a notice about the 2016 registration process.

A "Web ページからのメッセージ" (Message from the Web page) dialog box is overlaid on the page. The message reads: "貴団体は、団体の年度登録が済んでおりません。年度登録を行ってください。" (Your organization's annual registration is not complete. Please register for the year.) There is an "OK" button at the bottom of the dialog.

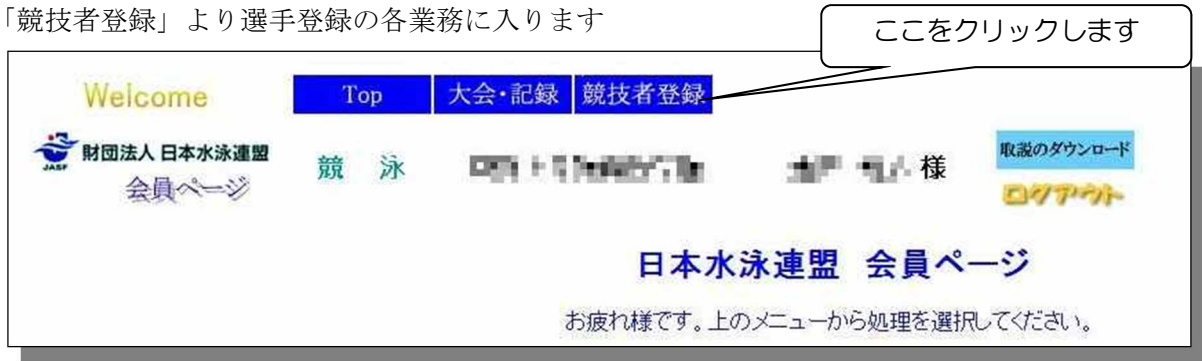
A callout box points to the "OK" button with the text: "「OK」をクリックします" (Click "OK").

At the bottom of the page, there are instructions for updating the registration:

更新については、混乱をかけるために次の方法をお勧めします。

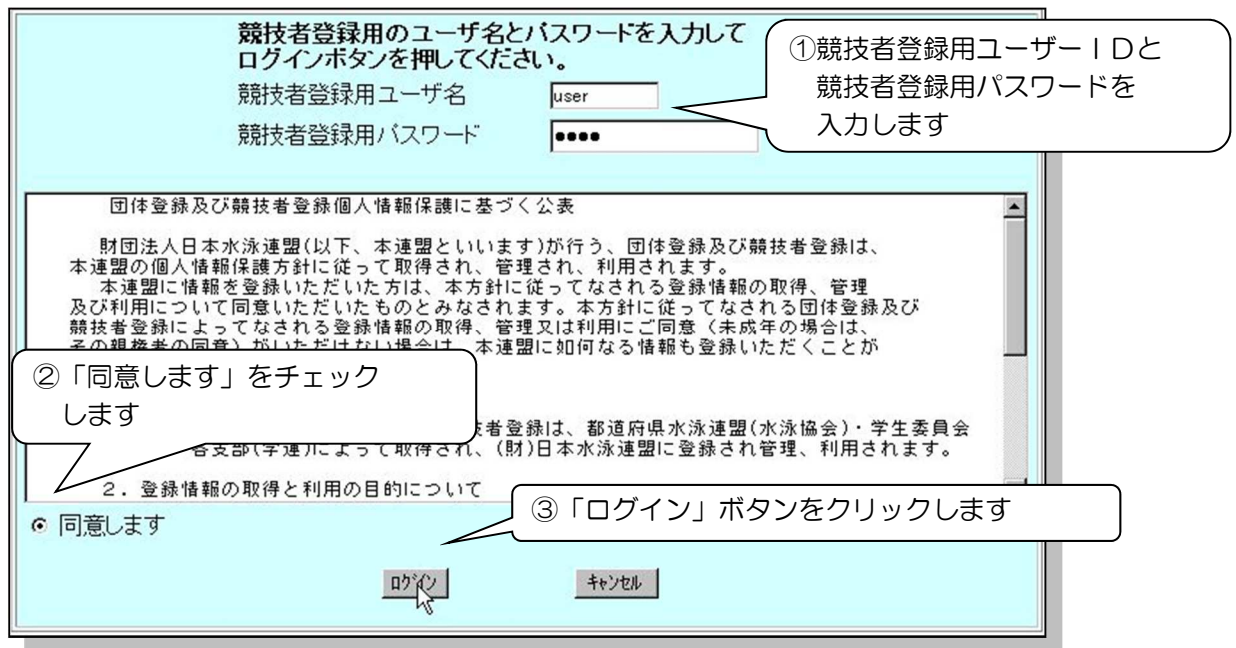
- 1 団体登録年度が「2015年度」の状態、
「競技者登録照会・変更・削除(一覧表示)」をクリックし、
「年度未登録競技者も表示する」を表示させ、現在の時点で卒業した者、
退部・退会した者など、更新しない選手を削除しておく。
- 2 「団体登録変更」で、団体登録を「2016年度」に更新する。
- 3 年度更新処理で、更新する選手のみをチェックし、2016年度の更新を行う。
※2016年度に登録しない選手には、絶対にチェックしない(処理完了までにしばらく時間がかかります)

- ・「競技者登録」より選手登録の各業務に入ります



画面上の **取説のダウンロード** から取扱説明マニュアル（PDF）がダウンロードできますので、適宜ご利用下さい。

- ・登録業務を行うにはさらに登録用ユーザー名と登録用のパスワードを入力します



②パスワードの変更を行います（初回実行時に必ず設定してください）

なお、パスワードが分からなくなった場合には登録業務窓口等へ連絡し、「パスワード失念」の処理を依頼してください。

ZZZ 長野県水連情報システム

登録団体機能メニュー

- 登録団体情報
 - 団体登録照会
 - 団体登録変更
- 競技者情報
 - 競技者登録(新規・転入)
 - 競技者登録照会・変更・削除(一覧表示)
 - 競技者異動登録
 - 競技者エントリー用登録(新規)
 - 競技者エントリー用一覧(更新/削除)
 - 年度更新処理
 - 学年一括更新
 - IDカード発行・再発行
- 登録状況
 - 登録費照会
 - 登録費設定
 - 登録状況確認(登録団体申請書)
- パスワード
 - **パスワード変更**
- SWMSYS出力

4. 5. 4 1) - パスワード変更

現在パスワードと、新しいパスワード、確認用を入力後「パスワード変更実施」ボタンを押してください。パスワードは4文字以上26文字以下の英数字(0～9),(A-Z),(a-z)です。記号は使用できません。

現在パスワード
新パスワード
新パスワード(確認用再入力)

パスワード変更実施

②新しいパスワードを設定してください

③「パスワード変更実施」ボタンをクリックします

④登録団体名をクリックすると初期メニューに戻ることができます

ZZZ 長野県水連情報システム

4. 5. 4 1) - パスワード変更

パスワード変更は正常に終了しました。次回からは新しいパスワードが有効になります。

競技者登録用ユーザ名と競技者登録用パスワードの変更します。変更する場合は競技者登録用ユーザ名を入力し、現在パスワードと、新しいパスワード、確認用を入力後「競技者登録用パスワード変更実施」ボタンを押してください。パスワードは4文字以上26文字以下の英数字(0～9),(A-Z),(a-z)です。記号は使用できません。

新競技者登録用ユーザ名
現在競技者登録用パスワード
新競技者登録用パスワード
新競技者登録用パスワード(確認用再入力)

競技者登録用パスワード変更実施

⑥ ②～④の様な手順で競技者登録用のユーザー名・パスワードを変更します

ZZZ 長野県水連情報システム

4. 5. 4 1) - 競技者登録用ユーザ名と競技者登録用パスワード

競技者登録用ユーザ名と競技者登録用パスワード変更は正常に終了しました。次回からは新しい競技者登録用ユーザ名と新しい競技者登録用パスワードが有効になります。

①⑤「パスワード変更」をクリックします

2. 2020年度登録業務について

ー登録処理の手順ー

- | | |
|-----|---|
| (1) | 団体登録の変更 |
| (2) | 卒業生、退部者等の削除
(個人処理に先だって行って下さいー年度更新より必ず先に！)
行わないと、卒業生等異動者の分の登録費も支払う義務が生じます！！ |
| (3) | 年度更新処理 |
| (4) | 学年一括更新 |
| (5) | 新規&転入競技者登録 |
| (6) | 申請書の作成 |

(下図の番号順に処理を行います。)

	登録団体情報		
	●	団体登録照会	
(1)→	●	団体登録変更	
	競技者情報		
(5)→	●	競技者登録(新規・転入)	
(2)→	●	競技者登録照会・変更・削除(一覧表示)	
	●	競技者異動登録	
	●	競技者エントリー用登録(新規)	
	●	競技者エントリー用一覧(更新・削除)	
(3)→	●	年度更新処理	
	●	年度更新処理進行状況確認	
(4)→	●	学年一括更新	
	●	IDカード発行・再発行	
	登録状況		
	●	登録費照会	
	●	登録費設定	
(6)→	●	登録状況確認(登録団体申請書)	競技者登録情報明細表
			競技者登録情報一覧表
			団体登録申請書
	パスワード		
→	●	パスワード変更	
	SWMSYS データ出力		
	●	システム連携データ取り込み(ダウンロード)	

(1) 「団体登録変更」から団体登録の情報を登録します。

[画面 1]

ZZZ 長野県水泳情報システム

4.5.1 3) - 団体登録

登録済みの詳細情報を変更します。変更する詳細情報を入力の上、「登録」ボタンを押してください。

団体番号	ZZZ	団体種別	その他	<input checked="" type="radio"/> 第一 <input type="radio"/> 第二	<input checked="" type="checkbox"/> 登録費免除
登録団体名称	長野県水泳情報システム	略称	長野水泳情報		
登録団体加名称	ナガノスイミング	略称	長野水泳情報		
電光用略称	ナガノス	(半角英数カナ8文字)			
自動返信用 E-Mailアドレス		<input type="radio"/> 不要 <input type="radio"/> 代表者 <input type="radio"/> 広報者	<input type="radio"/> 競泳 <input type="radio"/> 飛込 <input type="radio"/> 水球 <input type="radio"/> シンクロ <input type="radio"/> 日本泳法 <input type="radio"/> OWS		
代表者	姓 伊藤 名 秀幸	電話番号			
E-Mailアドレス					
団体所在地		住所1			
郵便番号		住所2			

① 団体登録番号
② 登録団体名称 (高校名) などを入力します。
(変更がない場合はそのまま結構です。)

「第一」にチェックを入れます。

色が付いている箇所が必須項目です。

[画面 2]

郵便番号		住所1	
		住所2	
月刊水泳送付先名	姓 名	電話番号	
E-Mailアドレス			
月刊水泳送付先	(月間水泳送付先)		
郵便番号		住所	
公認コーチ氏名	姓 名	登録番号	
年度登録	2012	年度に登録します <input checked="" type="checkbox"/> (確認)	

この色の項目は必須項目です

連絡窓口 (種別) 競泳 飛込 水球 シンクロ 日本泳法 OWS
※必ず1つチェックを付ける(複数選択可能)

競泳	飛込
連絡者名 姓 名	連絡者名 姓 名
郵便番号	郵便番号
住所1	住所1
住所2	住所2
電話番号 0269 -22 -2141	電話番号
E-Mailアドレス	E-Mailアドレス

年度に「2020」と入力し、確認にチェック☑を入れる。

登録種別にチェック☑を入れる。

連絡者の必要事項を、登録種類の欄に入力する。

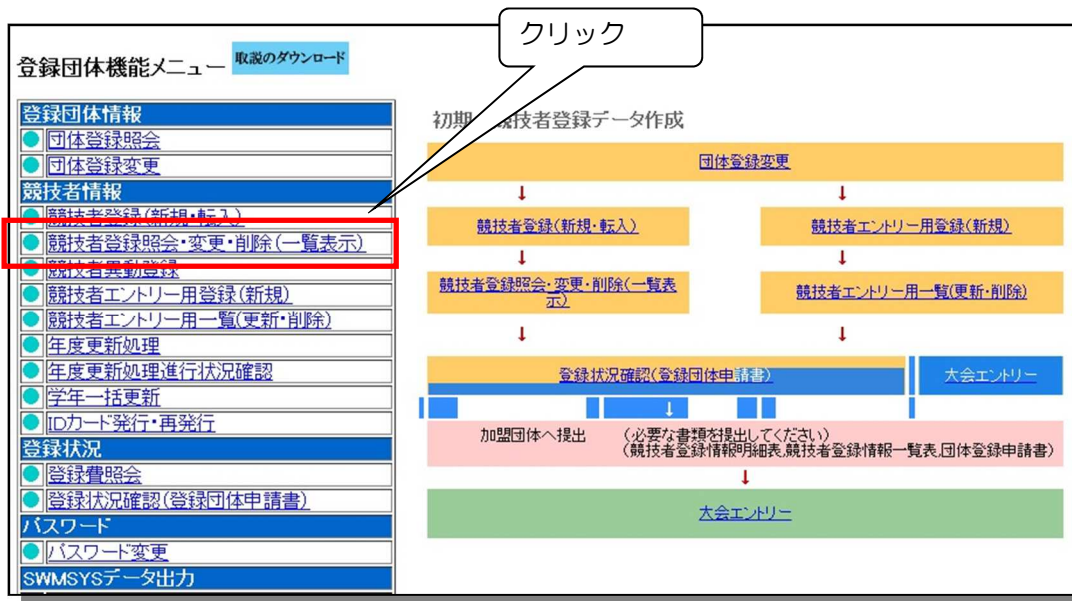
[画面 3]

住所1		住所1	
住所2			
電話番号			
E-Mailアドレス		E-Mailアドレス	

登録

(画面の一番下)
登録ボタンをクリック

- (2) 卒業生等異動者の削除を行う。
「競技者登録照会・変更・削除（一覧表示）」画面より一覧を表示させる。



クリック後の画面

The screenshot shows the '競技者選択' (Athlete Selection) screen. A callout '「年度未登録者も表示」にチェック☑を入れる。' (Check 'Display athletes not registered for the year' ☑) points to the checkbox. Another callout 'クリック' (Click) points to the '表示' (Display) button. Below the form, the '登録済みの競技者' (Registered Athletes) section shows a table with columns for registration number, name, gender, birth date, sport, and year.

- ・卒業生等異動者にチェックを入れ、「一括削除」をクリック。

The screenshot shows the '登録済みの競技者一覧' (Registered Athletes List) section. A callout '②クリック' (Click 2) points to the '一括削除' (Batch Delete) button. Below it, the '年度未登録競技者一覧' (Athletes Not Registered for the Year List) section shows a table with columns for registration number, name, gender, birth date, sport, and year. A callout '①卒業生等、削除対象者にチェック入れる' (Check for graduation students etc., those to be deleted) points to the '一括削除' checkbox in the table.

登録番号	氏名漢字	氏名カナ	性別	生年月日	学種	学年	最終登録年度	照会	変更	削除	一括削除
10001	田中 太郎	タロウ タナカ	男	1990/01/01	野球	1年	2023	照会	変更	削除	<input checked="" type="checkbox"/>
10002	山田 次郎	ジロウ ヤマダ	男	1991/02/02	野球	2年	2023	照会	変更	削除	<input checked="" type="checkbox"/>
10003	佐藤 一郎	イチロウ サトウ	男	1992/03/03	野球	3年	2023	照会	変更	削除	<input type="checkbox"/>
10004	鈴木 次郎	ジロウ Suzuki	男	1993/04/04	野球	4年	2023	照会	変更	削除	<input type="checkbox"/>
10005	高橋 三郎	サンロウ タカハシ	男	1994/05/05	野球	5年	2023	照会	変更	削除	<input type="checkbox"/>
10006	渡辺 四郎	シロウ Watanabe	女	1995/06/06	野球	6年	2023	照会	変更	削除	<input checked="" type="checkbox"/>
10007	伊藤 五郎	ゴロウ Ito	女	1996/07/07	野球	7年	2023	照会	変更	削除	<input type="checkbox"/>
10008	石川 六郎	ロウ Ishikawa	女	1997/08/08	野球	8年	2023	照会	変更	削除	<input type="checkbox"/>
10009	藤田 七郎	シロウ Fujita	女	1998/09/09	野球	9年	2023	照会	変更	削除	<input type="checkbox"/>
10010	松本 八郎	ハチロウ Matsumoto	女	1999/10/10	野球	10年	2023	照会	変更	削除	<input type="checkbox"/>

—処理後の画面—

(一覧から削除した選手が抜けていることを確認する)

登録済み競技者一覧

変更処理が完了しました。 表示を確認

登録人数															
男子:0名 女子:0名															
登録番号	氏名漢字	氏名カナ	性別	生年月日	学種	学年	競技				最終更新日	照会	変更	削除	一括削除
							競	飛	水	日					

年度未登録競技者一覧

登録番号	氏名漢字	氏名カナ	性別	生年月日	学種	学年	最終登録年度	照会	変更	削除	一括削除
000001	山田 太郎	ヤマダ タロウ	男	1990/01/01	高校	3		照会	変更	削除	<input type="checkbox"/>
000002	田中 次郎	タナカ ジロウ	男	1992/02/02	高校	3		照会	変更	削除	<input type="checkbox"/>
000003	佐藤 一郎	サトウ イチロウ	男	1995/03/03	高校	2		照会	変更	削除	<input type="checkbox"/>
000004	鈴木 花子	スズキ ハナコ	女	1998/04/04	高校	3		照会	変更	削除	<input type="checkbox"/>
000005	高橋 美咲	タカハシ ミサキ	女	2000/05/05	高校	3		照会	変更	削除	<input type="checkbox"/>
000006	渡辺 真由	ワタベ マユ	女	2002/06/06	高校	2		照会	変更	削除	<input type="checkbox"/>
000007	松本 遥	マツモト ハル	女	2004/07/07	高校	1		照会	変更	削除	<input type="checkbox"/>
000008	伊藤 莉子	イトウ リコ	女	2006/08/08	高校	2		照会	変更	削除	<input type="checkbox"/>

画面上部団体名をクリックして「登録団体機能メニュー」画面に戻る

[団体名] 登録団体名をクリック

競技者選択

(3) 年度更新処理を行う。

登録団体機能メニュー 取説のダウンロード

- 登録団体情報
- 団体登録照会
- 団体登録変更
- 競技者情報
- 競技者登録(新規・転入)
- 競技者登録照会・変更・削除(一覧)
- 競技者異動登録
- 競技者エントリー用登録(新規)
- 競技者エントリー用一覧(更新・削除)
- **年度更新処理**
- 年度更新の進捗状況確認
- 学年一括更新
- IDカード発行・再発行
- 登録状況
- 登録費照会
- 登録状況確認(登録団体申請書)
- パスワード
- パスワード変更
- SWMSYSデータ出力

初期～競技者登録データ作成

```

graph TD
    A[団体登録変更] --> B[競技者登録(新規・転入)]
    A --> C[競技者エントリー用登録(新規)]
    B --> D[競技者登録照会・変更・削除(一覧表)]
    C --> E[競技者エントリー用一覧(更新・削除)]
    D --> F[登録状況確認(登録団体申請書)]
    E --> F
    F --> G[加盟団体へ提出 (必要な書類を提出してください)  
(競技者登録情報明細表, 競技者登録情報一覧表, 団体登録申請書)]
    G --> H[大会エントリー]
    
```

登録団体名をクリック

(4) 「学年一括更新」を行う。

4. 5. 1 8) -学年一括更新(翌年度更新も含む)

登録番号 登録団体名 代表者名

	合計	幼児	小学	中学	高校	大学	一般	その他	
	合計	男子	女子	男子	女子	男子	女子	男子	女子
登録者数合計	0	0	0	0	0	0	0	0	0

実行ボタンを押すと、登録済み情報(競技者の生年月日)とサーバーの日付から学年を算出します。算出された学年に誤りがある場合には、学年の情報を直接修正してください。翌年度更新(毎年3月のみ)は、サーバー日付から翌年度を算出します。

更新される学年のルール

6歳-12歳	小学1年-6年	無条件
13歳-15歳	中学1年-3年	無条件
16歳-18歳	高校1年-3年	無条件
19歳-22歳	大学1年	無条件
20歳-22歳	大学2年-4年	但し、現在学種が大学の競技者のみが対象

実行 クリック

この時点では「登録者数合計」の表内の数値が全て「0」と表示されている。

[終了後の画面]

4. 5. 1 8) -学年一括更新(翌年度更新も含む)

更新処理が完了しました。

登録番号 登録団体名 代表者名

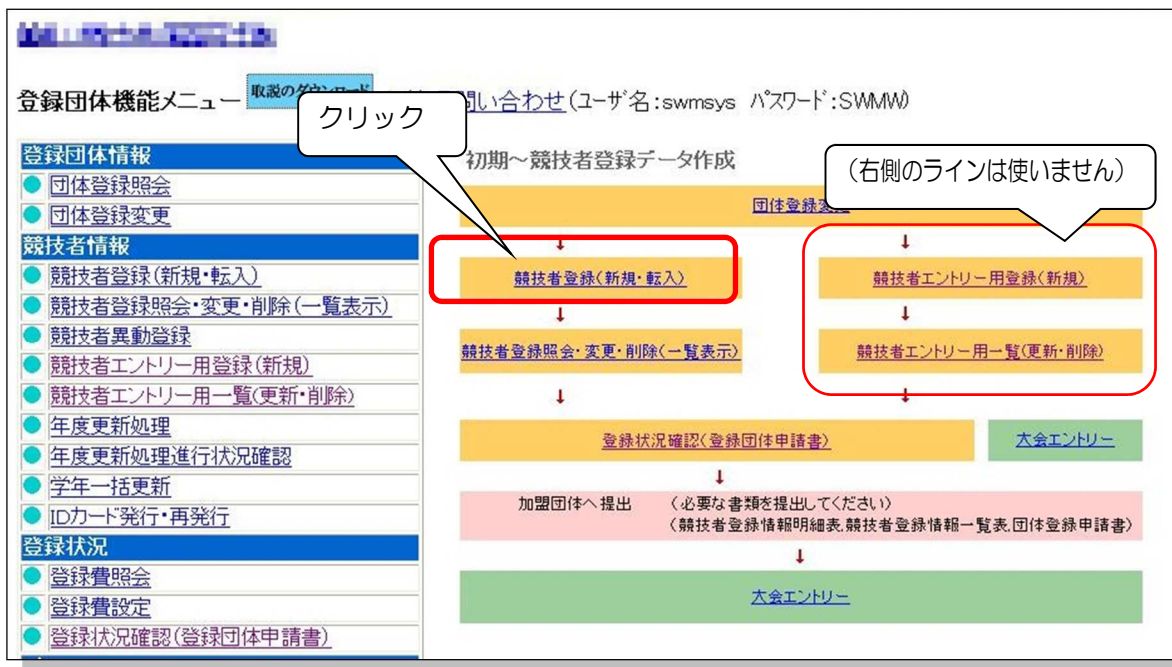
	合計	幼児	小学	中学	高校	大学	一般	その他					
	合計	男子	女子	男子	女子	男子	女子	男子	女子				
登録者数合計	10	8	2	0	0	0	0	0					
						5	1	3	1	0	0	0	0

「登録者数合計」の人数が表示される。

(5) 「競技者登録（新規・転入）」画面で新規登録者の処理を行う。

【注意】

- ・ 新入生がスイミングクラブ等で選手登録をしてある場合も、学校で必ず登録を行って下さい。
→高校で登録を行わないと「高校総体」や「高校新人大会」など高体連主催の大会に出場することは出来ません。



クリック後の画面（画面1）

4. 5. 1 4) - 競技者登録情報新規登録(競技者登録番号発行)

競技者情報を新規登録し、この欄は無視して結構です (競技者登録番号発行) ボタンを押してください。

団体番号		略称	
登録団体名称		電話番号	
代表者			
異動登録・競技者登録番号検索(7桁の競技者番号と生年月日で検索できます)			
競技者番号	生年月日	西暦	検索
競技者基本情報			
漢字氏名	姓	名	加氏名(半角) 姓 名 ローマ字変換
ローマ字氏名	姓	名	※ローマ字の入力文字がIDカードになります。
性別	<input type="radio"/> 男 <input type="radio"/> 女	生年月日	西暦 年 月 日 計算
学種	<input type="radio"/> 幼児 <input type="radio"/> 小学 <input type="radio"/> 中学 <input checked="" type="radio"/> 高校 <input type="radio"/> 大学 <input type="radio"/> 一般		
学年	1		
競技種目(複数可)	<input checked="" type="checkbox"/> 競泳 <input type="checkbox"/> 飛込 <input type="checkbox"/> 水球 <input type="checkbox"/> シンクロ <input type="checkbox"/> 日本泳法 <input type="checkbox"/> OWS		
この色の項目は必須項目です この色は登録選択追加及び転入時の必須項目			

・登録ボタンを押すと、重複登録チェック後、重複登録が無ければ新規競技者登録番号を発行します。

① 日本水泳連盟に初めて登録する場合は、こちらを押してください。

② 過去に日本水泳連盟に登録したことがある競技者の場合、こちらを押

日本水泳連盟に初めて登録する場合は、こちらを押してください。

過去に登録した競技者の氏名・性別・生年月日を正しく入力しても登録済情報が表示されない場合や、過去に登録されたか不明な競技者を登録する場合についても、このボタンを押してください。

- (i) : スイミングスクールや中学校で選手経験が過去にある場合は「②」を、
(ii) : 高校入学後に初めて登録する場合は「①」をクリックして下さい。
なお、どちらか不明の場合は「②」をクリック。

(i) 入学以前に登録経験がある場合（スイミングスクールや中学校等）

[上記②をクリック後の画面]

この競技者は既に登録済みです。追加登録又は転入時の場合はそれぞれ下記のボタンを押してください。
尚、同一区分の場合は当団体に登録されます。
既に登録されている登録番号： XXXXXXXXXX

エントリー登録の競泳に、XXXXXXXXXX から登録されている選手です。

団体番号			略称	
登録団体名称			電話番号	
代表者				
異動登録: 競技者登録番号検索(7桁の競技者番号と生年月日で検索できます)				
競技者番号	生年月日	西暦	年	月
検索				
競技者基本情報				
漢字氏名	姓 XXXX 名 XXXX	カケ氏名(半角)	姓 XXXX 名 XXXX	ローマ字変換
ローマ字氏名	姓 XXXX 名 XXXX	※ローマ字の入力文字が ID カードになります。		
性別	<input type="radio"/> 男 <input type="radio"/> 女	生年月日	西暦	年
学種	<input type="radio"/> 幼児 <input type="radio"/> 小学 <input type="radio"/> 中学 <input checked="" type="radio"/> 高校 <input type="radio"/> 大学 <input type="radio"/> 一般			
学年	1			
競技種目(複数可)	<input checked="" type="checkbox"/> 競泳 <input type="checkbox"/> 飛込 <input type="checkbox"/> 水球 <input type="checkbox"/> シンクロ <input type="checkbox"/> 日本泳法 <input type="checkbox"/> OWS			
この色の項目は必須項目です この色は登録選択追加及び転入時の必須項目				
<input type="button" value="登録"/> ボタンを押すと、重複登録チェック後、重複登録が無ければ新規競技者登録番号を発行 クリック				
日本水泳連盟に初めて登録する場合は、こちらを押してください。		日本水泳連盟に初めて登録する場合は、こちらを押してください。		
表示されている内容で、当団体に登録します。				

- (ii) 高校入学後初めて登録する場合
[上記(画面1)の、①をクリック後の画面]

4. 5. 1 4) - 競技者登録情報新規登録(競技者登録番号発行)

競技者情報を新規登録します。競技者基本情報を入力の上、「登録(競技者登録番号発行)」ボタンを押してください。

団体番号			略称	
登録団体名称			電話番号	
代表者				
異動登録: 競技者登録番号検索(7桁の競技者番号と生年月日で検索できます)				
競技者番号	生年月日	西暦	年	月
検索				
競技者基本情報				
漢字氏名	姓 XXXX 名 XXXX	カケ氏名(半角)	姓 XXXX 名 XXXX	ローマ字変換
ローマ字氏名	姓 XXXX 名 XXXX	※ローマ字の入力文字が ID カードになります。		
性別	<input type="radio"/> 男 <input type="radio"/> 女	生年月日	西暦	年
学種	<input type="radio"/> 幼児 <input type="radio"/> 小学 <input type="radio"/> 中学 <input checked="" type="radio"/> 高校 <input type="radio"/> 大学 <input type="radio"/> 一般			
学年	1			
競技種目(複数可)	<input checked="" type="checkbox"/> 競泳 <input type="checkbox"/> 飛込 <input type="checkbox"/> 水球 <input type="checkbox"/> シンクロ <input type="checkbox"/> 日本泳法 <input type="checkbox"/> OWS			
この色の項目は必須項目です この色は登録選択追加及び転入時の必須項目				
<input type="button" value="登録"/> ボタンを押すと、重複登録チェック後、重複登録が無ければ新規競技者登録番号を発行します。 クリック				
日本水泳連盟に初めて登録する場合は、こちらを押してください。		日本水泳連盟に初めて登録する場合は、こちらを押してください。		
過去に日本水泳連盟に登録したことがある競技者の場合、こちらを押す 過去に登録した競技者の氏名・性別・生年月日を正しく入力しても登録済情報が表示されない場合や、過去に登録されたか不明な競技者を登録する場合についても、このボタンを押してください。				

Web ページからのメッセージ

新規競技者番号を発行します。よろしいですか?

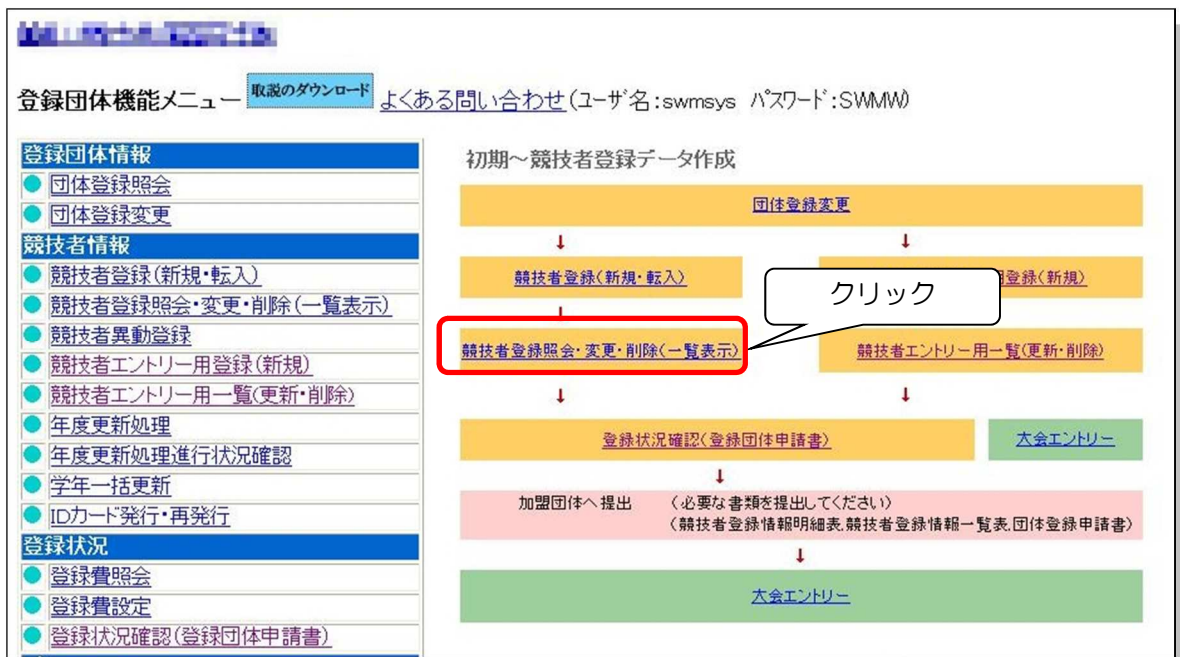
[上記(画面1)の、②をクリック後の画面]

**入力された競技者は、まだ登録されていません。
新規登録を行って、競技者番号を発行してください。**

団体番号				
登録団体名称			略称	
代表者			電話番号	
異動登録・競技者登録番号検索(7桁の競技者番号と生年月日で検索できます)				
競技者番号	生年月日	西暦	日	検索
競技者基本情報				
漢字氏名	姓	名	か氏名(半角)	姓
ローマ字氏名	姓	名	※ローマ字の入	
性別	<input type="radio"/> 男 <input type="radio"/> 女		生年月日	西暦
学種	<input type="radio"/> 幼児 <input type="radio"/> 小学 <input type="radio"/> 中学 <input checked="" type="radio"/> 高校 <input type="radio"/> 大学 <input type="radio"/> 一般			
学年	1			
競技種目(複数可)	<input checked="" type="checkbox"/> 競泳 <input type="checkbox"/> 飛込 <input type="checkbox"/> 水球 <input type="checkbox"/> シンクロ <input type="checkbox"/> 日本泳法 <input type="checkbox"/> OWS			
この色の項目は必須項目です この色は登録選択追加及び転入時の必須項目				
・登録ボタンを押すと、重複登録チェック後、重複登録が無ければ新規競技者登録番号を発行します。				
日本水泳連盟に初めて登録する場合は、こちらを押してください。		日本水泳連盟に初めて登録する場合は、こちらを押してください。		
過去に日本水泳連盟に登録したことがある競技者の場合、こちらを押		過去に登録した競技者の氏名・性別・生年月日を正しく入力しても登録済情報が表示されない場合や、過去に登録されたか不明な競技者を登録する場合についても、このボタンを押してください。		

上の表示が出るので、
初めて登録するボタンを
クリックし処理する

(6) 「競技者照会・変更・削除」画面で登録状況の確認を行う。



表示 □年度未済 登録済み競技者

①登録した選手が全て掲載されていること

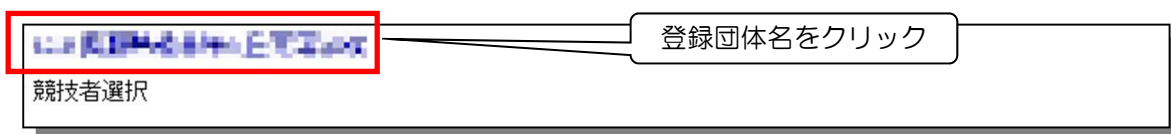
②現時点で全て「未申請」であること

③2020年度の日付になっていること、の3点を確認。

登録人数 男子:6名 女子:10名		氏名漢字		氏名カナ		性別	生年月日	学種	学年	競技			最終更新日	照会	変更	削除	一括削除
登録番号	種別	種別	種別	種別	種別	種別	種別	種別	種別	種別	種別	種別	種別	種別	種別	種別	種別
00001	男子	男子	男子	男子	男子	男子	2000/01/01	男子	1	○未申請			2014/04/16	照会	変更	削除	<input type="checkbox"/>
00002	男子	男子	男子	男子	男子	男子	2000/01/01	男子	1	○未申請			2014/04/16	照会	変更	削除	<input type="checkbox"/>
00003	男子	男子	男子	男子	男子	男子	2000/01/01	男子	1	○未申請			2014/04/16	照会	変更	削除	<input type="checkbox"/>
00004	男子	男子	男子	男子	男子	男子	2000/01/01	男子	1	○未申請			2014/04/16	照会	変更	削除	<input type="checkbox"/>
00005	男子	男子	男子	男子	男子	男子	2000/01/01	男子	1	○未申請			2014/04/16	照会	変更	削除	<input type="checkbox"/>
00006	男子	男子	男子	男子	男子	男子	2000/01/01	男子	1	○未申請			2014/04/16	照会	変更	削除	<input type="checkbox"/>
00007	女子	女子	女子	女子	女子	女子	2000/01/01	女子	1	○未申請			2014/04/16	照会	変更	削除	<input type="checkbox"/>
00008	女子	女子	女子	女子	女子	女子	2000/01/01	女子	1	○未申請			2014/04/16	照会	変更	削除	<input type="checkbox"/>
00009	女子	女子	女子	女子	女子	女子	2000/01/01	女子	1	○未申請			2014/04/16	照会	変更	削除	<input type="checkbox"/>
00010	女子	女子	女子	女子	女子	女子	2000/01/01	女子	1	○未申請			2014/04/16	照会	変更	削除	<input type="checkbox"/>
00011	女子	女子	女子	女子	女子	女子	2000/01/01	女子	1	○未申請			2014/04/16	照会	変更	削除	<input type="checkbox"/>
00012	女子	女子	女子	女子	女子	女子	2000/01/01	女子	1	○未申請			2014/04/16	照会	変更	削除	<input type="checkbox"/>
00013	女子	女子	女子	女子	女子	女子	2000/01/01	女子	1	○未申請			2014/04/16	照会	変更	削除	<input type="checkbox"/>
00014	女子	女子	女子	女子	女子	女子	2000/01/01	女子	1	○未申請			2014/04/16	照会	変更	削除	<input type="checkbox"/>
00015	女子	女子	女子	女子	女子	女子	2000/01/01	女子	1	○未申請			2014/04/16	照会	変更	削除	<input type="checkbox"/>
00016	女子	女子	女子	女子	女子	女子	2000/01/01	女子	1	○未申請			2014/04/16	照会	変更	削除	<input type="checkbox"/>

(画像は「2014」の日付となっていますが、実際の画面は「2019」の日付で表示されます)

画面上部団体名をクリックして「登録団体機能メニュー」画面に戻る



- (6) 「登録申請書」を印刷
- ・登録状況確認をクリック

登録団体機能メニュー [取説のダウンロード](#) よくある問い合わせ(ユーザ名:swmsys パスワード:SWMW)

登録団体情報

- [団体登録照会](#)
- [団体登録変更](#)

競技者情報

- [競技者登録\(新規・転入\)](#)
- [競技者登録照会・変更・削除\(一覧表示\)](#)
- [競技者異動登録](#)
- [競技者エントリー用登録\(新規\)](#)
- [競技者エントリー用一覧\(更新・削除\)](#)
- [年度更新処理](#)
- [年度更新処理進行状況確認](#)
- [学年一括更新](#)
- [IDカード発行・再発行](#)

登録状況

- [登録費照会](#)
- [登録費設定](#)
- [登録状況確認\(登録団体申請書\)](#)

初期～競技者登録データ作成

[団体登録変更](#)

↓

[競技者登録\(新規・転入\)](#)

↓

[競技者登録照会・変更・削除\(一覧表示\)](#)

↓

[登録状況確認\(登録団体申請書\)](#) [大会エントリー](#)

↓

加盟団体へ提出 (必要な書類を提出してください)
(競技者登録情報細表, 競技者登録情報一覧表, 団体登録申請書)

↓

[大会エントリー](#)

クリック

登録状況確認画面

4. 5. 1 11) - 登録状況確認

人数を確認する

登録番号 登録団体名 代表者名

登録費	合計			幼児			小学			中学			高校			大学			一般		
	合計	男子	女子	単価	男	女	単価	男	女	単価	男	女	単価	男	女	単価	男	女	単価	男	女
競泳	16	6	10	1,500	0	0	1,500	0	0	1,500	0	0	1,500	6	10	1,500	0	0	1,500	0	0
飛込	0	0	0	1,500	0	0	1,500	0	0	1,500	0	0	1,500	0	0	1,500	0	0	1,500	0	0
水球	0	0	0	1,500	0	0	1,500	0	0	1,500	0	0	1,500	0	0	1,500	0	0	1,500	0	0
シンクロ	0	0	0	1,500	0	0	1,500	0	0	1,500	0	0	1,500	0	0	1,500	0	0	1,500	0	0
日本泳法	0	0	0	1,500	0	0	1,500	0	0	1,500	0	0	1,500	0	0	1,500	0	0	1,500	0	0
OWS	0	0	0	1,500	0	0	1,500	0	0	1,500	0	0	1,500	0	0	1,500	0	0	1,500	0	0
合計	16	6	10		0	0		0	0		0	0		6	10		0	0		0	0

登録団体の登録状況を表示します。ソート条件と表示条件を選んで、表示したい表文字をクリックすると一覧表が表示されます。

ソート条件 1 性別 2 生年月日 3 指定しない 4 指定しない 5 指定しない 6 指定しない

申請 クリック

※申請者の確認と印刷命令

① 登録した選手が全て掲載されていることを確認

チーム名称 松本県立松本高等学校
チームコード 0000

登録番号	性別	氏名漢字	氏名カナ	生年月日	自宅 Tel	勤務 Tel	〒	住所1+2	登録費					照会	変更	削除
									競	飛	水	シ	日			
012145	男	武三輝輝	タチノ	1985/10/01	02-43-4201	02-43-42-1142	020-0000	長野県松本市上野原1-1-1	申					照会	変更	削除
020798	男	大野大智	オホノ	1986/10/01	02-43-4201	02-43-42-1142	020-0000	長野県松本市上野原1-1-1	申					照会	変更	削除
021212	男	山中五	ヤナカ	1987/10/01	02-43-4201	02-43-42-1142	020-0000	長野県松本市上野原1-1-1	申					照会	変更	削除
021213	男	山田大智	ヤマダ	1987/10/01	02-43-4201	02-43-42-1142	020-0000	長野県松本市上野原1-1-1	申					照会	変更	削除
021214	男	山田大智	ヤマダ	1987/10/01	02-43-4201	02-43-42-1142	020-0000	長野県松本市上野原1-1-1	申					照会	変更	削除
012146	女	山田大智	ヤマダ	1987/10/01	02-43-4201	02-43-42-1142	020-0000	長野県松本市上野原1-1-1	申					照会	変更	削除
012147	女	山田大智	ヤマダ	1987/10/01	02-43-4201	02-43-42-1142	020-0000	長野県松本市上野原1-1-1	申					照会	変更	削除
012148	女	山田大智	ヤマダ	1987/10/01	02-43-4201	02-43-42-1142	020-0000	長野県松本市上野原1-1-1	申					照会	変更	削除
012149	女	山田大智	ヤマダ	1987/10/01	02-43-4201	02-43-42-1142	020-0000	長野県松本市上野原1-1-1	申					照会	変更	削除
012150	女	山田大智	ヤマダ	1987/10/01	02-43-4201	02-43-42-1142	020-0000	長野県松本市上野原1-1-1	申					照会	変更	削除
012151	女	山田大智	ヤマダ	1987/10/01	02-43-4201	02-43-42-1142	020-0000	長野県松本市上野原1-1-1	申					照会	変更	削除
012152	女	山田大智	ヤマダ	1987/10/01	02-43-4201	02-43-42-1142	020-0000	長野県松本市上野原1-1-1	申					照会	変更	削除
012153	女	山田大智	ヤマダ	1987/10/01	02-43-4201	02-43-42-1142	020-0000	長野県松本市上野原1-1-1	申					照会	変更	削除
012154	女	山田大智	ヤマダ	1987/10/01	02-43-4201	02-43-42-1142	020-0000	長野県松本市上野原1-1-1	申					照会	変更	削除
012155	女	山田大智	ヤマダ	1987/10/01	02-43-4201	02-43-42-1142	020-0000	長野県松本市上野原1-1-1	申					照会	変更	削除
012156	女	山田大智	ヤマダ	1987/10/01	02-43-4201	02-43-42-1142	020-0000	長野県松本市上野原1-1-1	申					照会	変更	削除

この欄は無視

※今回申請者を確認、「申請用紙表示」を押して下さい。
※申請用紙を再印刷する場合には、プルダウンメニューからタイムスタンプを選んで「申請用紙表示」を押して下さい。

再印刷 未申請 申請用紙表示

累計印刷 全 前年度累計 月別申請者印刷

左側が「未申請」になっていることを確認し、右側をクリック

※上記は新規登録の際の方法です。追加登録の際の申請方法は Web-SWMSYS 上のマニュアルを参照して頂くか、高体連登録担当—海野裕紀（篠ノ井高校：026-292-0066）もしくは高体連水泳専門部 HP 担当—伊藤道與（松本県ヶ丘高校：0263-32-1142）までお問い合わせ下さい。

「申請実行」をクリック

競技者登録情報一覧表

チーム名称 ZIPファイルに出力 競技者登録情報明細表表示 団体登録申請書表示

チームコード

区分 第1区分

SQ	登録番号	性別	氏名漢字	生年月日	学種	学年	競	飛	水	シ	日	O	照会	変更	削除
1	010101	男	三浦 健	1990/01/01	高等	1	申						照会	変更	削除
2	010102	男	田中 誠	1990/01/02	高等	1	申						照会	変更	削除
3	010103	男	山田 隆	1990/01/03	高等	1	申						照会	変更	削除
4	010104	男	鈴木 大	1990/01/04	高等	1	申						照会	変更	削除
5	010105	男	松田 健	1990/01/05	高等	1	申						照会	変更	削除
6	010106	男	佐藤 大	1990/01/06	高等	1	申						照会	変更	削除
7	010107	女	佐藤 大	1990/01/07	高等	1	申						照会	変更	削除
8	010108	女	佐藤 大	1990/01/08	高等	1	申						照会	変更	削除
9	010109	女	佐藤 大	1990/01/09	高等	1	申						照会	変更	削除
10	010110	女	佐藤 大	1990/01/10	高等	1	申						照会	変更	削除
11	010111	女	佐藤 大	1990/01/11	高等	1	申						照会	変更	削除
12	010112	女	佐藤 大	1990/01/12	高等	1	申						照会	変更	削除
13	010113	女	佐藤 大	1990/01/13	高等	1	申						照会	変更	削除
14	010114	女	佐藤 大	1990/01/14	高等	1	申						照会	変更	削除
15	010115	女	佐藤 大	1990/01/15	高等	1	申						照会	変更	削除
16	010116	女	佐藤 大	1990/01/16	高等	1	申						照会	変更	削除

クリック

申請実行

「申請受付済みタイムスタンプ」が押されるので、「印刷」をクリック

競技者登録情報一覧表

チーム名称 ZIPファイルに出力 競技者登録情報明細表表示 団体登録申請書表示

チームコード

区分 第1区分

SQ	登録番号	性別	氏名漢字	生年月日	学種	学年	競	飛	水	シ	日	O
1	010101	男	三浦 健	1990/01/01	高等	1	申					
2	010102	男	田中 誠	1990/01/02	高等	1	申					
3	010103	男	山田 隆	1990/01/03	高等	1	申					
4	010104	男	鈴木 大	1990/01/04	高等	1	申					
5	010105	男	松田 健	1990/01/05	高等	1	申					
6	010106	男	佐藤 大	1990/01/06	高等	1	申					
7	010107	女	佐藤 大	1990/01/07	高等	1	申					
8	010108	女	佐藤 大	1990/01/08	高等	1	申					
9	010109	女	佐藤 大	1990/01/09	高等	1	申					
10	010110	女	佐藤 大	1990/01/10	高等	1	申					
11	010111	女	佐藤 大	1990/01/11	高等	1	申					
12	010112	女	佐藤 大	1990/01/12	高等	1	申					
13	010113	女	佐藤 大	1990/01/13	高等	1	申					
14	010114	女	佐藤 大	1990/01/14	高等	1	申					
15	010115	女	佐藤 大	1990/01/15	高等	1	申					
16	010116	女	佐藤 大	1990/01/16	高等	1	申					

①タイムスタンプを確認

②「印刷」をクリック

印刷

申請を受付済タイムスタンプ: 2014/04/17 14:27

(画像は「2014」の日付となっていますが、実際の画面は「2018」の日付で表示されます)
 →「競技者登録一覧表」p1, 登録必要書類(3)が印刷される。

「団体登録申請書表示」をクリックする

クリック

競技者登録情報一覧表

チーム名称	日本水球協会	ZIPファイルに出力	競技者登録情報明細表表示	団体登録申請書表示
チームコード	1000			
区分	第1区分			

[クリック後の画面]

→印刷をクリック

競技者登録情報一覧表表示 競技者登録情報明細表表示

団体登録申請書

登録団体名(No): 日本水球協会 (1000)

登録データ作成日: 2014/04/17

(登録状況)

競技者登録総数: 16

カテゴリー-毎人数	競泳:	16
	飛込:	0
	水球:	0
	シンクロ:	0
	日本泳法:	0
	OWS:	0

IDカード発行者数: 3

団体登録料(¥): 10000

	競泳	飛込	水球	シンクロ	日本泳法	OWS
競技者登録費						
幼児単価(¥)	1500	1500	1500	1500	1500	1500
小学単価(¥)	1500	1500	1500	1500	1500	1500
中学単価(¥)	1500	1500	1500	1500	1500	1500
高校単価(¥)	1500	1500	1500	1500	1500	1500
大学単価(¥)	1500	1500	1500	1500	1500	1500
一般単価(¥)	1500	1500	1500	1500	1500	1500

総合計・金額(¥): 34000

(登録団体)

代表者: 代表者氏名 (住所: 東京都千代田区千代田)

広報者: 広報者氏名 (住所: 東京都千代田区千代田)

競泳関連: 競泳関連氏名 (住所: 東京都千代田区千代田)

登録団体名	代表者	担当者
日本水球協会 (1000)		

印刷

申請を受付済タイムスタンプ: 2014/04/17 14:27

(画像は「2014」の日付となっておりますが、実際の画面は「2019」の日付で表示されます)

- 「団体登録申請書」 p1, 登録必要書類(2)が印刷される。
「代表者」, 「担当者」欄に押印し完成

(4) 長野県水泳連盟選手登録集計表（振込領収書貼付）

登録数を記入し、振込領収のコピーを貼付

http://nagano.swim.or.jp/pages/303/binary_files/ba01f398-4119-4114-9a76-5da2c6bf407f

よりダウンロードして使用します。

長野県水泳連盟 競技者登録 集計表（裏面：振込領収コピー貼付）

人数集計

	幼児	小学	中学	高校 高専(1~3)	高専(4~5) 大学	一般
男子				名	名	名
女子				名	名	名
小計				名	名	名
合計			男子	名	女子	名
					男女総計	名

①人数を入力

白枠欄は自動計算される

登録費集計

②「新規」と入力

登録種別

団体登録料 円

平成28年度 日本水泳連盟 競技者登録について

- 基本登録締切日 H28年5月15日（日）必着
- 以降の追加登録においては、随時受付をしていますが、出場する競技会の申込締切日の5日前までに手続きを完了させてください
- 期中異動（所属の変更）があった場合には、ただちに報告をしてください（HPに書式を掲載しています）
- IDカード発行は、はじめての有償登録者へは自動的に発行されますが、発行後3年以内に他所属（SC等）に異動した場合、登録情報を間違えて入力した場合、紛失した場合などの再発行は全て有料となります（HPに書式を掲載しています）

		個人競技者登録料 1名 1,500円	
	人数	登録費	
男子	人	円	
女子	人	円	
合計	人	円	
登録費総計		円	

③申請タイムスタンプの日付けを入力
（前ページ団体登録申請書に記されたもの）

年 月 日

年 月 日

年 月 日

④必要事項を記載ならびに処理

平成 年 月 日

団体登録番号／登録団体名	/
連絡責任者	印
連絡責任者住所	
連絡責任者TEL	
連絡責任者 E-mail	

※ この用紙の裏面に振込領収書のコピーもしくはインターネットバンキングの画面コピーを貼付してください。

※ ベージュ色に塗りつぶされている箇所は、必須項目です。Excel形式の表をダウンロードした後、パソコンから人数を打ち込み、登録種別を選択して下さい（新規または追加）。金額が自動計算されます。下段の日付や団体番号等は、手書きでも構いません。

※ 裏面に振込領収書のコピーを貼付して下さい。振込みの際は、高校名で手続きして下さい。（個人名ですと、高校の特定が出来ません。）